

DOCKIN
MP 1000
USB MICROPHONE



CONTENT

ALLGEMEINES

Welcome to the Dockin family!.....	3
Dein neues Dockin MP1000 Mikrofon.....	4

VERWENDUNG

Lieferumfang.....	4
Spezifikationen.....	4
Mindestanforderung.....	5
Verbindung.....	5
Einsprechrichtung.....	6
Herstellerinformation und Service.....	7

WELCOME TO THE DOCKIN FAMILY!

About DOCKIN

Unsere fokussierten Ansprüche sind Ehrlichkeit und Authentizität. Beides fließt in unsere tägliche Arbeit ein und lässt sich daher auch eins zu eins auf DOCKIN als Marke und unsere Produkte übertragen. Im klassischen Audio-Markt ist unsere Herausforderung als neue und junge Marke, Grenzen zu sprengen, neue Weichen zu stellen und die Horizonte des Sounds zu erweitern. Wir wollen unserer gesamten Community eine höhere Lebens- und Soundqualität bieten – sei es durch unsere Produkte, im Kundenservice oder als Mehrwert für Dich in unserer Kommunikation.

UNSER ANSPRUCH

Wir stecken unser Herzblut in Audiokonzepte, mit denen du das Sounderlebnis in deinem flexiblen und mobilen Leben noch besser genießen kannst – immer und überall! Dabei stehen für uns erstklassige Verarbeitung und ein bestechender Sound stets im Fokus.

PASSION FOR SOUND

Das ist für uns kein an den Haaren herbeigezogenes Marketing-Kauderwelsch. Unser Team besteht aus Menschen mit ausgeprägter Audio-Expertise und großer Leidenschaft für Klang und Ästhetik. Die Passion für Musik, Sound und die Technologie dahinter verbindet das Team und macht unsere Produkte einzigartig.

Unter www.dockin.de/about findest du noch mehr über uns! Zudem haben wir für Dich Playlists zusammengestellt, die du dir dort und auf Spotify anhören kannst. Schau doch mal vorbei!



Spotify:
dockin_de



Instagram:
dockin_de



Facebook:
DOCKIN

DEIN NEUES DOCKIN MP1000 MIKROFON

Das DOCKIN MP1000 ist ein hochwertiges USB Kondensator Mikrofon geeignet für professionelle Aufnahmen, Gaming und generelle Sprachübertragung. Die integrierte Stummschaltung zeigt den Status per LED an (Blau - Aufnahmebereit, Rot - Stummgeschaltet). Es kann einfach per Plug & Play mit dem Rechner verbunden werden. Eine Treiberinstallation ist nicht notwendig.

LIEFERUMFANG

- » DOCKIN MP1000 USB Mikrofon
- » Dreibein Tischstativ
- » Mikrofonspinne
- » USB Kabel 3m
- » Anleitung

SPEZIFIKATIONEN

Richtcharakteristik: Niere

Übertragungsbereich: 30-18,000Hz

Empfindlichkeit: -36dB (0dB=1V/Pa at 1KHz)

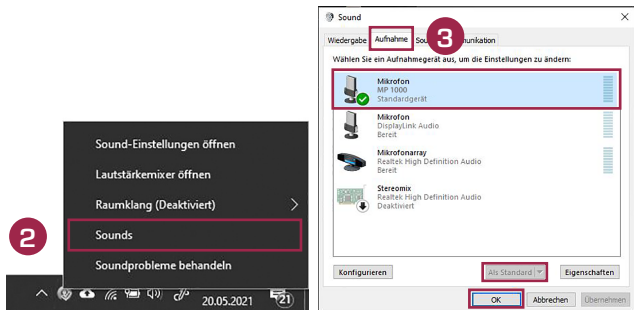
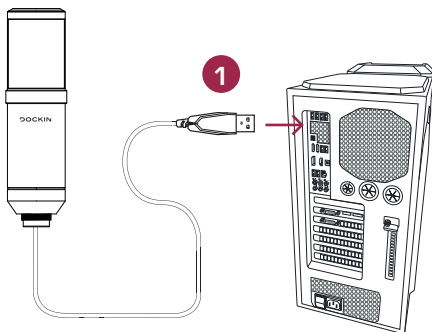
Max Schalldruck: 96 dB

Sampling Rate: 16 bit/48KHz

MINDESTANFORDERUNGEN


- » PC - Windows 7, 8, 10
- » MAC - macOS (OS X)
- » Plug & Play, kein Treiber benötigt

VERBINDEN WINDOWS



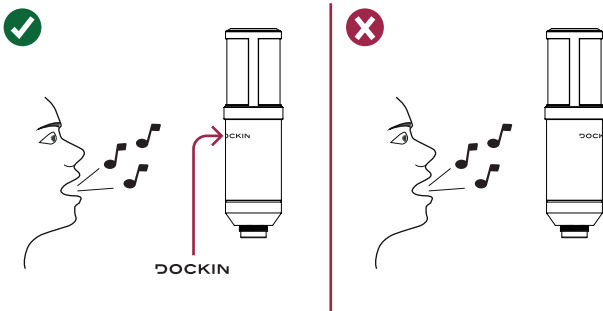
- 1 Schließe das Mikrofon an den USB-Anschluss Deines Computers an.
- 2 Wähle in der Menüleiste den Punkt „Sounds“.
- 3 Wähle Dein neues Mikrofon „MP 1000“ im Menüreiter „Aufnahme“, bestätige es „als Standard“ und „OK“.

VERBINDEN MAC

- 1 Wähle auf deinem Mac  > „Systemeinstellungen“, „Ton“ und dann auf „Eingabe“.
- 2 Wähle das MP1000 Mikrofon aus der Liste mit den Audioeingabegeräten aus.

EINSPRECHRICHTUNG

Die richtige Sprechrichtung ist mit dem Dockin-Logo zum Sprecher gekennzeichnet



HERSTELLERINFORMATIONEN UND SERVICE

Wenn du Rückfragen hast oder falls Probleme bei der Bedienung auftreten o. Ä., wende dich zunächst per E-Mail an folgende Stelle:

info@dockin.de

DOCKIN is a trademark of Stage10 GmbH | Torstr. 49 | 10119 Berlin

DOCKIN

DOCKIN MP 1000

USB Microphone

Color: Black

Art.-No.: 16049

EAN: 4 250541 924822

FCC ID: 2A0NQ-MP1000

Made in China

DOCKIN is a trademark of
Stage10 GmbH | Torstr. 49 | 10119 Berlin

